

Pocket GPS FS010G

クイックスタートガイド

QSG02FS010G

1. はじめに

このたびはPocket GPS FS010Gをご利用いただきまして誠にありがとうございます。

本製品は、専用のスマートフォンアプリを使用して位置情報などをみることができます。

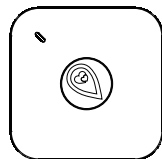
ご利用の前に、この「クイックスタートガイド(本書)」及び「使い方」をよくお読みの上、内容を理解してからお使いください。

※「使い方」はスマートフォンアプリに内蔵されています。

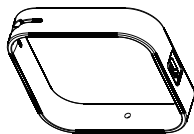
2. 同梱品の確認

お買い上げいただいた商品には次のものが入っています。
お使いになる前に確認してください。

■ FS010G本体



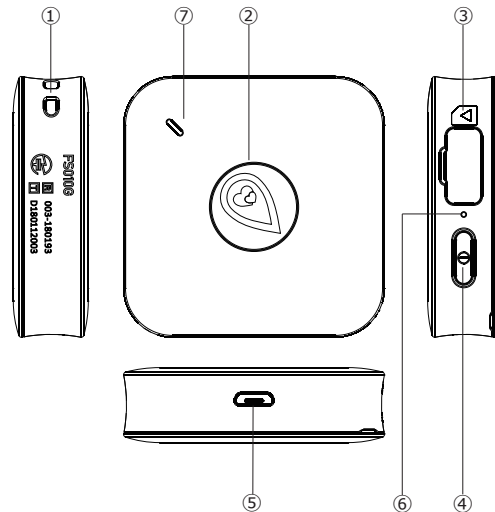
■ カラーカバー4色(水色、ピンク、黄色、グレー)



- クイックスタートガイド(本書)
- 保証書
- SIMカード(内蔵)

※ 以下のものは同梱されていないため、市販品などご準備ください。
・充電用のACアダプタ (5V/700mA以上)

3. 各部の名称



名称	はたらき		
① ストラップホール	ストラップを取り付けることができます。		
② SOSボタン	長押し(3秒)または5秒以内に連続3回押すと緊急測位を行い、アプリ上で位置情報が更新されます。		
③ nanoSIMカードスロット	SIMカードを取り付けます。		
④ 電源ボタン	電源のON/OFFを行います。		
⑤ micro USBコネクタ	micro USBケーブル(市販品)を接続します。		
⑥ LED電源(側面)	電源ON	赤点灯	
	起動状態	電池残量が多い	緑点滅
		電池残量が少ない	黄点滅
		要充電	赤点滅
	充電状態	充電中	赤点灯
	満充電	緑点灯	
電源OFF	消灯		
⑦ LED状態(表面)	電源ON	赤点灯	
	起動状態	圏内	青点滅
		圏外/ネットワーク未接続/SIM未接続	赤点灯
	緊急操作(SOS)	赤点滅	
	Bluetoothペアリング	緑点灯	
	本製品のアップデート	紫点滅	
電源OFF	消灯		

※本製品のSIMカードはnano SIMとなります。

4. 充電する

お買い上げ時、内蔵電池は十分に充電されていません。

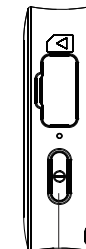
1. microUSBケーブルを本製品のmicroUSBコネクタに水平に差し込みます。
2. ACアダプタの電源プラグを家庭用ACコンセントに差し込みます。



- ※ 濡れている状態では絶対に充電しないでください。
- ※ 湿気、ほこり、振動の多い場所では充電しないでください。
- ※ 充電用のACアダプタは付属しておりません。市販品のACアダプタをご利用ください。ACアダプタは、5V/700mA以上のものをご用意ください。
- ※ 充電完了までの時間は周囲の温度や電池パックの使用期間によって異なります。
- ※ 充電するときは、周囲温度 5~35℃ の環境で行ってください。この温度範囲以外で充電すると、液漏れや異常な発熱、電池の性能や寿命を低下させる原因となることがあります。
- ※ 内蔵電池は消耗品です。充電しても使用時間が極端に短い場合などは、ご利用をおやめください。
- ※ 充電しながら長時間使用したり、電池残量が十分あるうちに頻りに充電を繰り返すと、寿命が短くなることがあります。
- ※ LED電源(側面)が緑点灯になった場合、満充電状態となります。

5. 電源を入れる

電源ボタンを3秒間長押ししてください。
LED電源(側面)とLED状態(表面)が赤く点灯します。



電源ボタンを押し続ける。

6. スマートフォンアプリのインストール

本製品をご利用いただく場合、スマートフォンアプリ「Pocket GPS」をインストールする必要があります。下記のQRコードからダウンロードページにアクセスできます。

- Android用
Android 5.1以降Google Playに対応した端末
(2020年3月現在)



- iOS用(iPhone/iPad)
iOS 9以降対応した端末
(2020年3月現在)



※ 本アプリのダウンロードは無料ですが、インターネット接続により発生するパケット通信料はお客様の負担となります。

7. 初期設定

本製品はスマートフォンアプリで操作を行います。
使用する前に「アカウントの登録」ならびに、「本製品の登録」をスマートフォンアプリ上で行う必要があります。

【アカウントの登録】

1. アプリを起動してください。
2. 利用規約を最後までお読みの上、同意ボタンを押してください。
3. アカウントの登録を行います。
『アカウントの登録』をタップしてください。

4. 登録するメールアドレス、パスワード、6桁の数字を入力してください。
登録をタップすると、入力したメールアドレスに確認メールを送信します。

5. 受信したメールアドレスのURLをクリックするとアカウントの登録が完了します。

【本製品の登録】

1. 本製品の登録はBluetooth経由で行います。
お使いのスマートフォンのBluetooth機能を有効にしてください。
2. アプリを起動し、登録したアカウント情報でログインします。
3. 『購入したPocket GPSを登録する』をタップします。
4. 本製品裏面の下6桁の数字を入力して、『登録』ボタンをタップしてください。
5. 登録が完了するとアプリ上で登録した本製品を確認することができます。


8. 複数人で見守る

Pocket GPSを購入しアカウント登録した方をオーナーと呼びます。
居場所のみ確認できる方を見守るユーザーと呼び、オーナーは見守るユーザーを追加登録することができます。追加登録された見守るユーザーは設定操作を行うことができますが、オーナーが登録している本製品の居場所を確認することができます。オーナーが登録できるPocket GPSは最大4台です。

1台のPocket GPSは最大2名の見守るユーザーを追加することができます。
見守るユーザーは最大4台のPocket GPSを登録することができます。

【オーナー側の手順】

オーナーはアプリ上でQRコードを登録するユーザーに提示します。

1. アプリのメイン画面で  をタップします。
2. ユーザーを追加したいPocket GPSをタップします。
3. 『ユーザーリスト』をタップします。
4. 『+』をタップするとQRコードが表示されます。

【見守るユーザー側の手順】

見守りたいユーザーはアプリでQRコードを読み取ります。

1. アプリをインストールし、アカウントの登録をします。
2. アプリのログイン時に表示される『ユーザーを追加する』をタップします。
3. 『カメラを起動する』をタップし、オーナーが表示しているQRコードを読み取ります。

※ 詳細はスマートフォンアプリの「使い方」をご参照してください。

9. スマートフォンアプリでできること

本製品のスマートフォンアプリで以下のことができます。
※ オーナーのみ設定変更を行うことができます。

【位置情報】

- ・ 本製品の現在地を表示します。
※ 電波が悪い場所などは、最後の位置を表示します。

【通知エリア】

- ・ 指定したエリアに入ったとき、離れたときにメッセージでお知らせします。

【移動履歴】

- ・ 1週間前までの居場所を確認することができます。

【メッセージ通知】

- ・ 通知エリア、電源ON/OFF、バッテリー残量、SOSをメッセージ通知します。

【長時間バッテリー】

- ・ スリープ設定を行うことによって本製品のバッテリーが長持ちします。

10. ご利用にあたっての注意事項

- ・ 本製品はソフトウェアアップデートに対応しております。
ソフトウェアは最新の状態でご利用ください。

- ・ 本製品は電波を利用しているので、サービスエリア内であっても屋内、地下、トンネル内、自動車内などでは電波が届きにくくなり、通信が困難になることがあります。また、通信中に電波状態の悪い場所へ移動すると、通信が急に途切れることがありますので、あらかじめご了承ください。

- ・ 本製品を公共の場所でご利用になるときは、周りの方に迷惑にならないようにご注意ください。また劇場や乗り物などによっては、ご使用できない場所がありますのでご注意ください。

- ・ 本製品は電波法に定められた無線局です。

- ・ 本製品は国内でのご利用を前提としています。国外にもちだしての利用はできません。

- ・ 以下の場合、登録された情報内容が変化・消失することがあります。情報内容の変化・消失については、当社は責任を負いかねますのであらかじめご了承ください。情報内容の変化・消失に伴う損害を最小限にするために重要な内容は別にメモを取るなどして保管して下さるようお願い致します。

- ・ 誤った使い方をしたとき
- ・ 静電気や電氣的ノイズの影響を受けたとき
- ・ 動作中に電源を切ったとき
- ・ 電池の充電量がなくなったとき
- ・ 故障したり、修理に出したとき

- ・ 初めてお使いのときや、長時間ご利用にならなかったときは、ご利用前に充電してください。内蔵電池は使用しなくても長期間保管しておくことと徐々に放電します。

- ・ 本製品を長時間ご使用になる場合、特に高温環境では熱くなることがありますので、ご注意ください。長時間肌に触れたまま使用していると、低温やけどになるおそれがあります。

- ・ 測位したときの環境(場所や電波状況など)によっては、測位の精度に差異が発生する可能性があります。

- ・ 学校への持ち込みについては、事前に学校でのルール等をご確認ください。

- ・ カラーカバーは傷や衝撃から保護するものではありません。本製品の識別としてご利用ください。

- ・ 緊急SOSは必ずしも犯罪防止や安全を保障するものではありません。万一の盗難、事故、トラブルなどによる損害については、当社は一切責任を負いかねますのであらかじめご了承ください。

- ・ 通知エリアは設定したエリアに滞在せず、短時間で通過した場合は、エリアに入ったことが検知できず、メッセージが送られません。また、本製品の環境によってずれが発生した場合は正確にメッセージが送られない場合がございます。

11. 防水性能について

本製品は、nanoSIMカードスロットの蓋を閉じた状態で、雨や水しづきがかかる場所でも使用できる生活防水相当(IP55)を備えております。

- ・ 水に入れたり、沈めないでください。誤って水の中に落とした場合は、直ちに拾い上げてください。

- ・ お湯、海水につけないでください。故障、さびの原因となります。

- ・ 本製品のnanoSIMカードスロットのパッキンは、防水性能を維持するための重要な部分です。汚れやキズがつかないようにご注意ください。

- ・ パッキンにゴミ、ほこりなどが付着したり、汚れが付いた場合は、湿気が少なく、水にかからない場所で乾いた布などで拭き取ってください。

- ・ 本製品の防水性能は経年劣化しますので、長期間ご利用の場合は滞らさないようご注意ください。



- ・ 浴室など、湿気の多い場所や水のかかる場所に放置しないでください。

- ・ 本製品が濡れているときは、乾いた布で拭き取るか、十分に乾いてから充電を行ってください。

- ・ 本製品や充電端子が水などの液体(飲料水、汗、海水、ペットの尿など)で濡れた状態で充電しないでください。また、洗面所などの水場の近くでの充電にご注意ください。特に、充電中の本製品や充電器に濡れた手で触れると危険です。

12. 安全上の注意事項

警告表示の見方

	警告 この表示を無視して、誤った取り扱いをすると、人が死亡または重傷※1を負う可能性が想定される内容を示しています。
	注意 この表示を無視して、誤った取り扱いをすると、人が軽傷※2を負う可能性が想定される内容、および物的損害※3のみの発生が想定される内容を示しています。

- ※1 重傷とは失明、けが、やけど(高温・低温)、感電、骨折、中毒などで後遺症がのこるものおよび治療に入院・長期の通院を要するものをいう。

- ※2 軽傷とは、治療に入院や長期の通院をよささないけが、やけど、感電などをいう。

- ※3 物的損害とは、家屋・家財および家畜・ペット等にかかわる拡大損害を指す。

警告

- ・ 充電用機器は、指定以外の電源電圧では使用しないでください。発火・火災・発熱・感電などの原因となります。
ACアダプタ：5V/700mA以上
micro USBケーブル：Micro-B

- ・ 直射日光が当たる場所、炎天下の車内、暖房器具のそばなど、高温になる所での使用や、放置はしないでください。

- ・ 分解、改造をしないでください。火災、けが、感電などの事故または故障の原因となります。

- ・ 落雷の恐れがあるときは、安全のため、ACアダプタをコンセントから抜いてください。

- ・ 使用されないときは、安全のため、ACアダプタをコンセントおよび本製品からとりはずしておいてください。

- ・ 強い衝撃を与えたり、落としたりしないでください。破損した場合は、すぐに使用を中止してください。

- ・ 航空機内や病院など、使用を禁止されている場所では使用しないでください。

- ・ 充電中は、布や布団でおおったり、包んだりしないでください。火災ややけどの原因となります。

- ・ 内蔵電池は消耗品です。充電しても使用時間が極端に短いなど、機能が回復しない場合は寿命ですのでご利用をおやめください。発熱・発火・破裂・漏液の原因となります。内蔵電池のため「弊社サポートセンター」でお預かり後有償交換となります。

- ・ 内蔵電池の使用条件により、寿命が近づくと内蔵電池が膨れる場合があります。十分に充電しても使用時間が極端に短くなったときや、内蔵電池が膨らんでいるときは内蔵電池の交換時期です。「弊社サポートセンター」までお問い合わせください。

- ・ ペットが噛みつかないようにご注意ください。内蔵電池の漏液・発熱・発火の原因となります。

注意

- ・ 子供が使用する場合は、保護者が取り扱いの方法をお教えてください。使用中においても指示通りに使用しているかをご確認ください。けがなどの原因となります。

- ・ ストラップなどを持って本製品を振り回さないでください。本人や周囲の人に当たったり、ストラップが切れたりして、けがなどの事故や故障および破損の原因となります。

- ・ 本製品に磁気カードなどを近づけないでください。キャッシュカード・クレジットカード・テレホンカード・フロッピーディスクなどの磁気データが消えてしまうことがあります。

- ・ 車両電子機器に影響を与える場合は使用しないでください。本製品を自動車内で使用すると、車種によりまれに車両電子機器に影響を与え、安全走行を損なう恐れがあります。